



ТЕРРИТОРИАЛЬНЫЙ ОРГАН ФЕДЕРАЛЬНОЙ  
СЛУЖБЫ ГОСУДАРСТВЕННОЙ СТАТИСТИКИ  
ПО ЗАБАЙКАЛЬСКОМУ КРАЮ

# Отдельные показатели системы национальных счетов



2021 год



ФЕДЕРАЛЬНАЯ СЛУЖБА  
ГОСУДАРСТВЕННОЙ СТАТИСТИКИ

# Отдельные показатели системы национальных счетов

Забайкальский край

2021 год

- 01 ВАЛОВАЯ ДОБАВЛЕННАЯ СТОИМОСТЬ ТУРИСТСКОЙ ИНДУСТРИИ ЭКОНОМИКИ ЗАБАЙКАЛЬСКОГО КРАЯ
- 02 ДОЛЯ ПРОДУКЦИИ ВЫСОКОТЕХНОЛОГИЧНЫХ И НАУКОЕМКИХ ОТРАСЛЕЙ В ВАЛОВОМ РЕГИОНАЛЬНОМ ПРОДУКТЕ ЗАБАЙКАЛЬСКОГО КРАЯ
- 03 ДОЛЯ ИНВЕСТИЦИЙ В ОСНОВНОЙ КАПИТАЛ К ВАЛОВОМУ РЕГИОНАЛЬНОМУ ПРОДУКТУ ЗАБАЙКАЛЬСКОГО КРАЯ
- 04 ВАЛОВАЯ ДОБАВЛЕННАЯ СТОИМОСТЬ, СОЗДАННАЯ СУБЪЕКТАМИ МАЛОГО И СРЕДНЕГО ПРЕДПРИНИМАТЕЛЬСТВА ЗАБАЙКАЛЬСКОГО КРАЯ





# ВАЛОВАЯ ДОБАВЛЕННАЯ СТОИМОСТЬ ТУРИСТСКОЙ ИНДУСТРИИ ЭКОНОМИКИ ЗАБАЙКАЛЬСКОГО КРАЯ

В ОСНОВНЫХ ТЕКУЩИХ ЦЕНАХ, МЛРД РУБЛЕЙ

По субъектам  
Российской Федерации



**3 261,2**

Дальневосточный  
федеральный округ



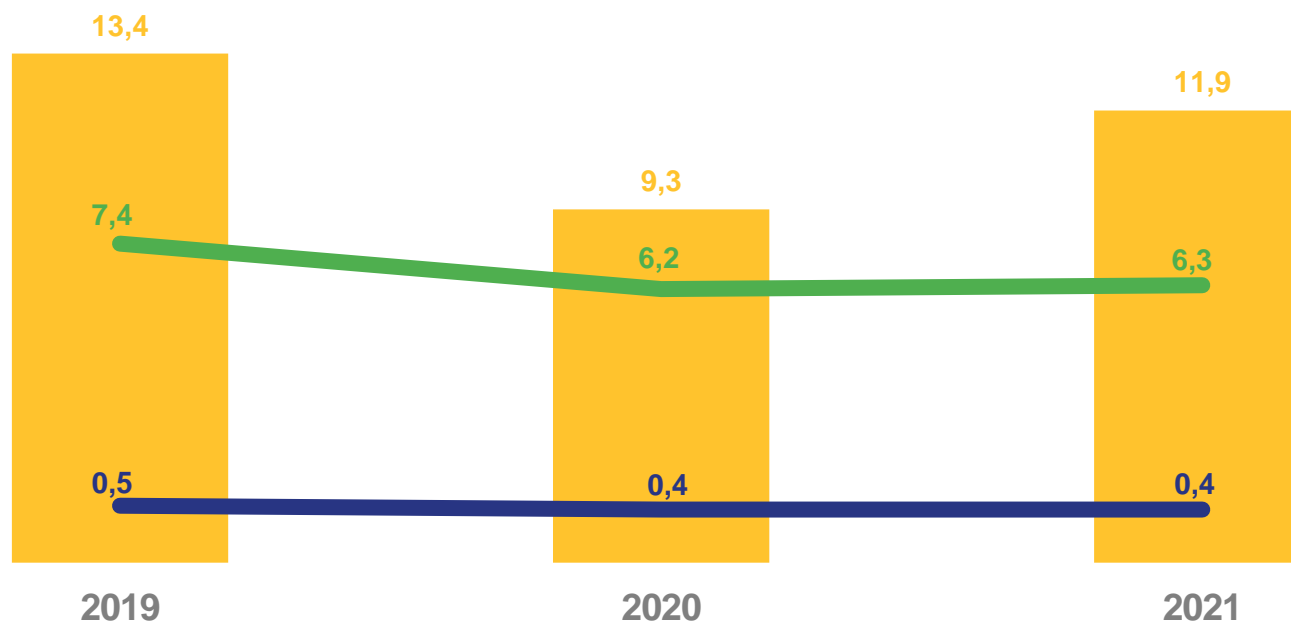
**188,5**

Забайкальский край



**11,9**

Динамика валовой добавленной стоимости туристской индустрии



Забайкальский край, млрд руб.

удельный вес Забайкальского края в валовой добавленной стоимости туристской индустрии субъектов Российской Федерации; в процентах к итогу

удельный вес Забайкальского края в валовой добавленной стоимости туристской индустрии Дальневосточного федерального округа; в процентах к итогу





# МЕЖРЕГИОНАЛЬНОЕ СРАВНЕНИЕ ВАЛОВОЙ ДОБАВЛЕННОЙ СТОИМОСТИ ТУРИСТСКОЙ ИНДУСТРИИ ЭКОНОМИК СУБЪЕКТОВ ДФО

В ОСНОВНЫХ ТЕКУЩИХ ЦЕНАХ, МЛРД РУБЛЕЙ



**6** регионов

значение показателя **больше**,  
чем по Забайкальскому краю

**4** региона

значение показателя **меньше**,  
чем по Забайкальскому краю





# ДОЛЯ ВАЛОВОЙ ДОБАВЛЕННОЙ СТОИМОСТИ ТУРИСТСКОЙ ИНДУСТРИИ В ВАЛОВОМ РЕГИОНАЛЬНОМ ПРОДУКТЕ

В ПРОЦЕНТАХ

По субъектам  
Российской Федерации



2,7

Дальневосточный  
федеральный округ



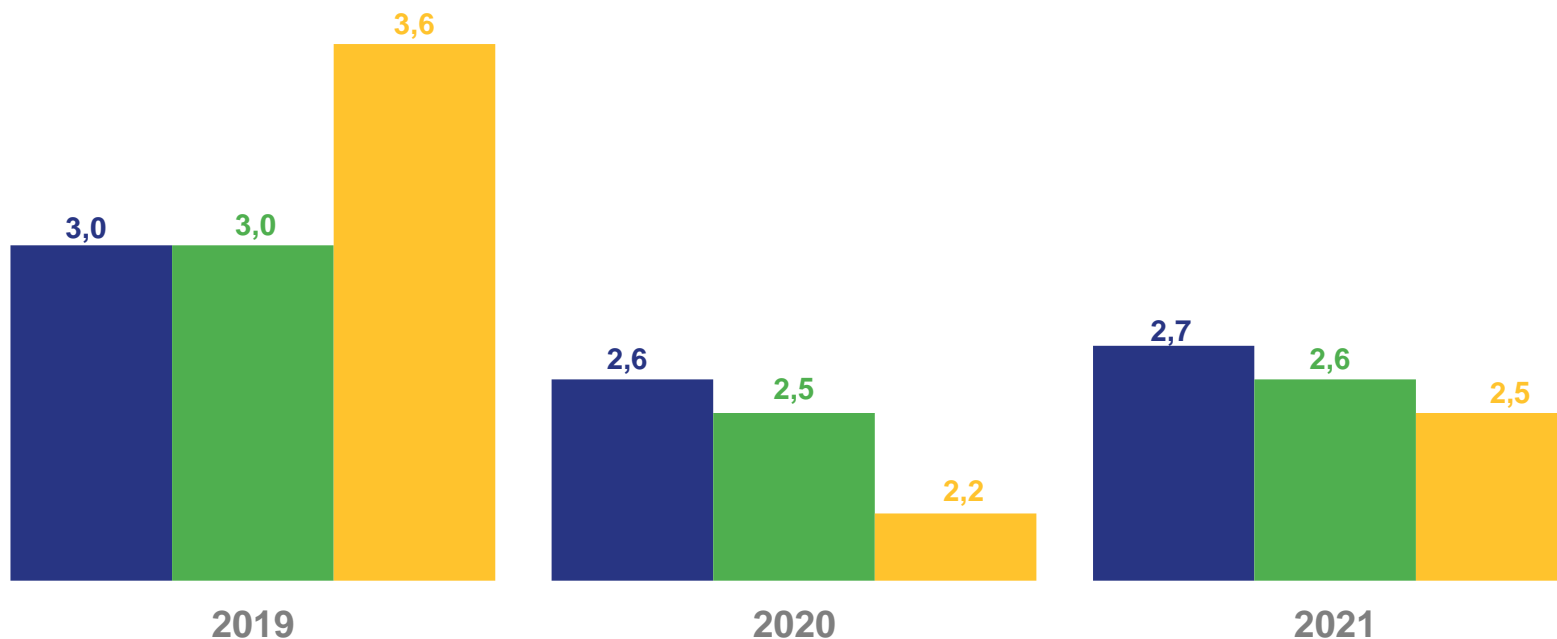
2,6

Забайкальский край



2,5

Динамика доли валовой добавленной стоимости



■ по субъектам Российской Федерации

■ Дальневосточный федеральный округ

■ Забайкальский край





# МЕЖРЕГИОНАЛЬНОЕ СРАВНЕНИЕ ДОЛИ ВАЛОВОЙ ДОБАВЛЕННОЙ СТОИМОСТИ ТУРИСТСКОЙ ИНДУСТРИИ В ВАЛОВОМ РЕГИОНАЛЬНОМ ПРОДУКТЕ ПО СУБЪЕКТАМ ДФО В ПРОЦЕНТАХ



Дальневосточный федеральный округ **2,6**

**4** региона

значение показателя **больше**, чем по ДФО

**7** регионов

значение показателя **меньше**, чем по ДФО





# ДОЛЯ ПРОДУКЦИИ ВЫСОКОТЕХНОЛОГИЧНЫХ И НАУКОЕМКИХ ОТРАСЛЕЙ В ВАЛОВОМ РЕГИОНАЛЬНОМ ПРОДУКТЕ

В ПРОЦЕНТАХ

По субъектам  
Российской Федерации



19,1

Дальневосточный  
федеральный округ



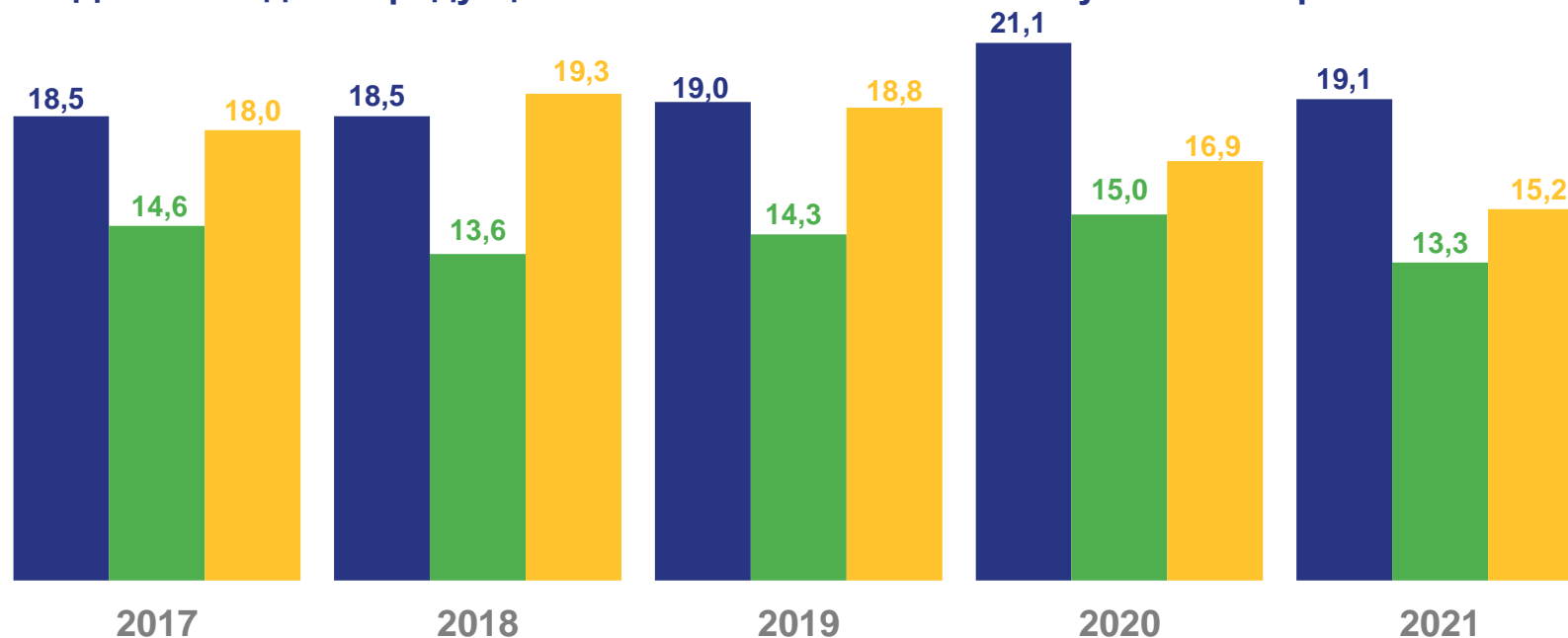
13,3

Забайкальский край



15,2

Динамика доли продукции высокотехнологичных и наукоемких отраслей



- по субъектам Российской Федерации
- Дальневосточный федеральный округ
- Забайкальский край





# МЕЖРЕГИОНАЛЬНОЕ СРАВНЕНИЕ ДОЛИ ПРОДУКЦИИ ВЫСОКОТЕХНОЛОГИЧНЫХ И НАУКОЕМКИХ ОТРАСЛЕЙ В ВАЛОВОМ РЕГИОНАЛЬНОМ ПРОДУКТЕ ПО СУБЪЕКТАМ ДФО В ПРОЦЕНТАХ



Дальневосточный  
федеральный округ **13,3**

**6** регионов

значение показателя  
больше, чем по ДФО

**5** регионов

значение показателя  
меньше, чем по ДФО







# ДОЛЯ ИНВЕСТИЦИЙ В ОСНОВНОЙ КАПИТАЛ К ВАЛОВОМУ РЕГИОНАЛЬНОМУ ПРОДУКТУ

В ПРОЦЕНТАХ

Дальневосточный федеральный округ



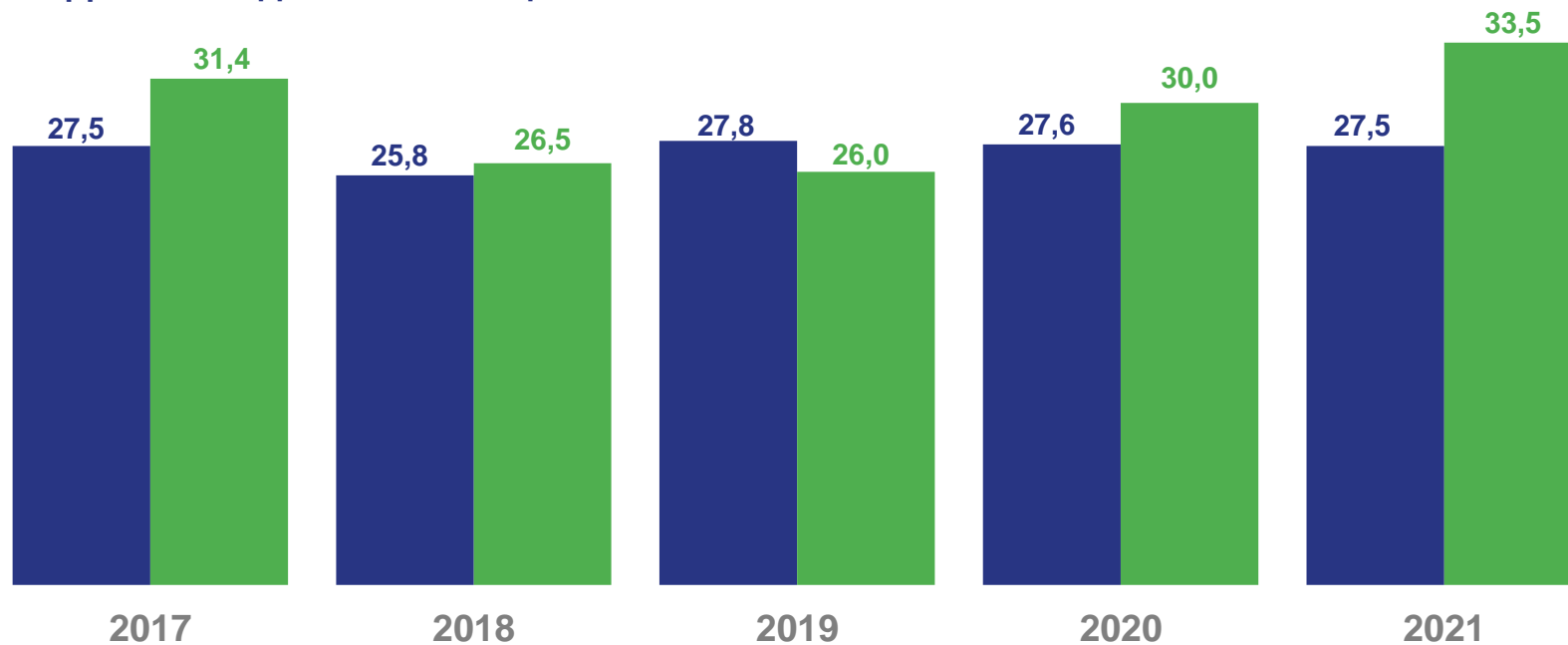
27,5

Забайкальский край



33,5

Динамика доли инвестиций в основной капитал



- Дальневосточный федеральный округ
- Забайкальский край





# МЕЖРЕГИОНАЛЬНОЕ СРАВНЕНИЕ ДОЛИ ИНВЕСТИЦИЙ В ОСНОВНОЙ КАПИТАЛ К ВАЛОВОМУ РЕГИОНАЛЬНОМУ ПРОДУКТУ ПО СУБЪЕКТАМ ДФО В ПРОЦЕНТАХ



Дальневосточный  
федеральный округ **27,5**

**3** региона

значение показателя  
больше, чем по ДФО

**8** регионов

значение показателя  
меньше, чем по ДФО





# ВАЛОВАЯ ДОБАВЛЕННАЯ СТОИМОСТЬ, СОЗДАННАЯ СУБЪЕКТАМИ МАЛОГО И СРЕДНЕГО ПРЕДПРИНИМАТЕЛЬСТВА (МСП)

В ОСНОВНЫХ ЦЕНАХ, МЛРД РУБЛЕЙ

По субъектам  
Российской Федерации



26 155,5

Дальневосточный  
федеральный округ



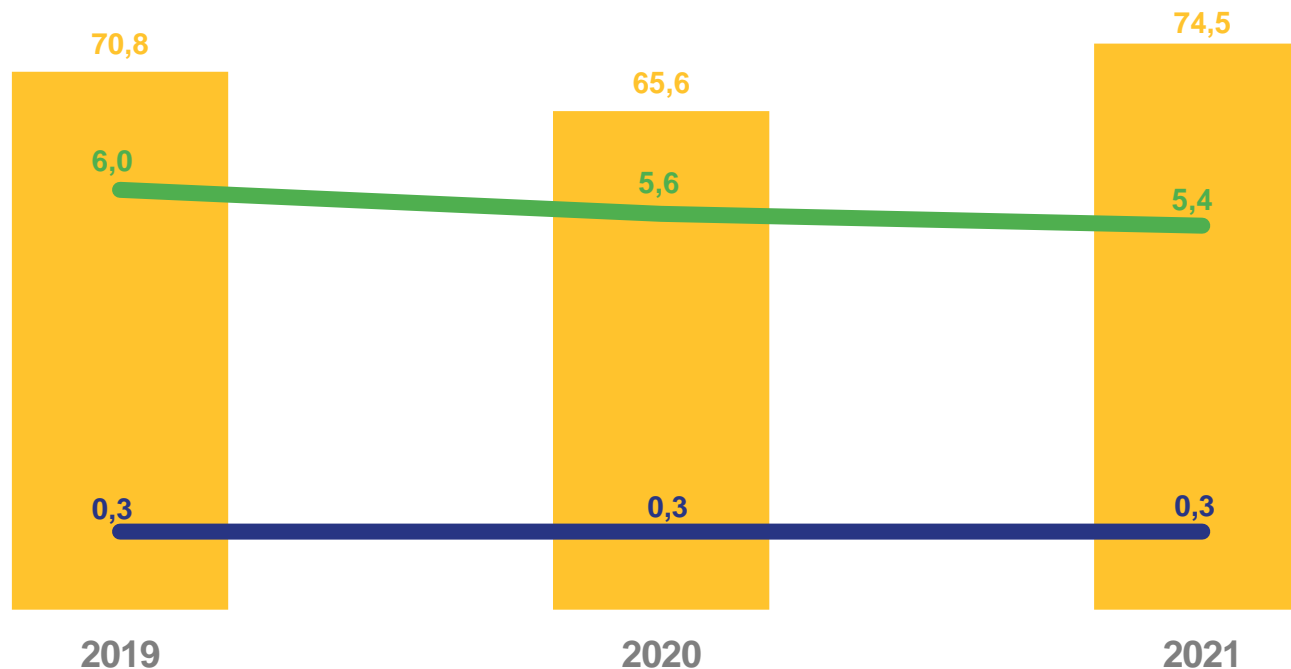
1 376,5

Забайкальский край



74,5

Динамика валовой добавленной стоимости МСП



Забайкальский край, млрд руб.

удельный вес Забайкальского края в валовой добавленной стоимости МСП субъектов Российской Федерации; в процентах к итогу

удельный вес Забайкальского края в валовой добавленной стоимости МСП Дальневосточного федерального округа; в процентах к итогу





# МЕЖРЕГИОНАЛЬНОЕ СРАВНЕНИЕ ВАЛОВОЙ ДОБАВЛЕННОЙ СТОИМОСТИ МСП ПО СУБЪЕКТАМ ДФО

В ОСНОВНЫХ ЦЕНАХ, МЛРД РУБЛЕЙ



**7** регионов

значение показателя **больше**,  
чем по Забайкальскому краю

**3** региона

значение показателя **меньше**,  
чем по Забайкальскому краю





# ДОЛЯ МАЛОГО И СРЕДНЕГО ПРЕДПРИНИМАТЕЛЬСТВА В ВАЛОВОМ РЕГИОНАЛЬНОМ ПРОДУКТЕ В ПРОЦЕНТАХ

По субъектам  
Российской Федерации



21,6

Дальневосточный  
федеральный округ



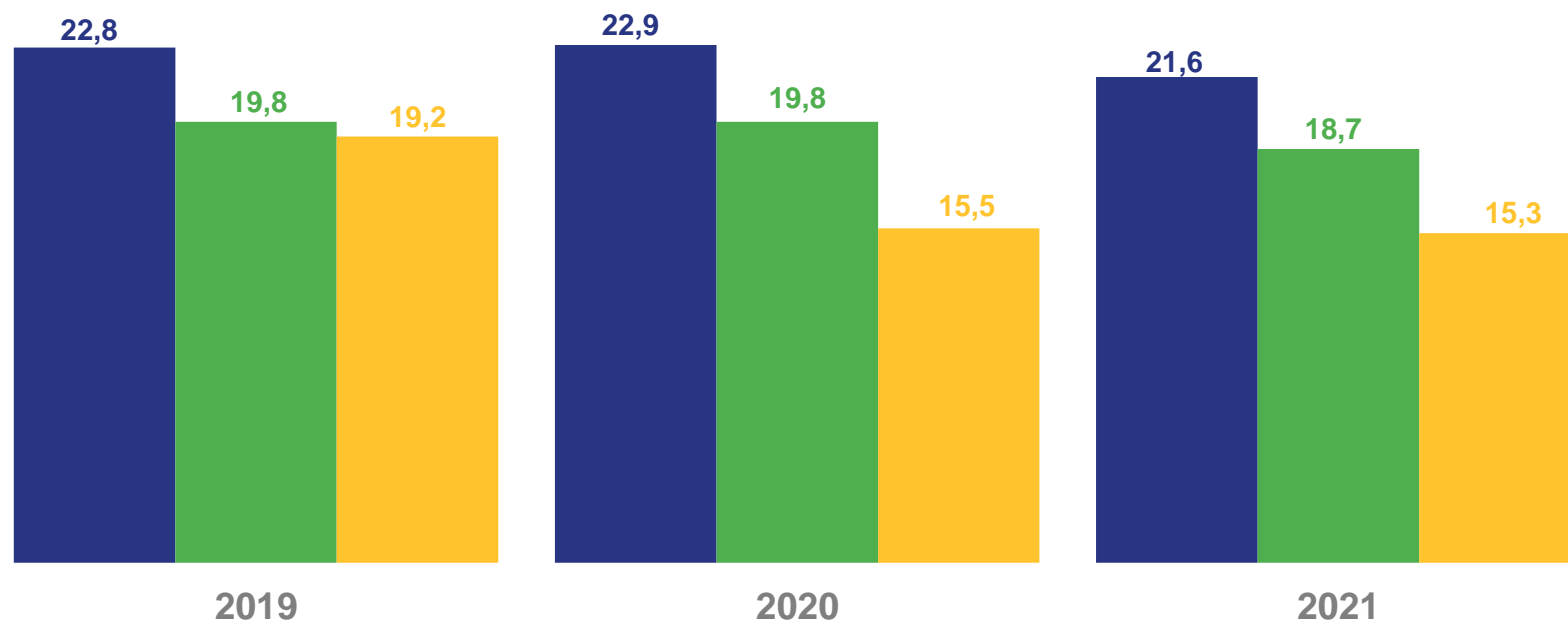
18,7




Забайкальский край



15,3

Динамика доли малого и среднего предпринимательства



-  по субъектам Российской Федерации
-  Дальневосточный федеральный округ
-  Забайкальский край





# МЕЖРЕГИОНАЛЬНОЕ СРАВНЕНИЕ ДОЛИ МАЛОГО И СРЕДНЕГО ПРЕДПРИНИМАТЕЛЬСТВА В ВАЛОВОМ РЕГИОНАЛЬНОМ ПРОДУКТЕ ПО СУБЪЕКТАМ ДФО В ПРОЦЕНТАХ



Дальневосточный федеральный округ **18,7**

**5** регионов

значение показателя больше, чем по ДФО

**6** регионов

значение показателя меньше, чем по ДФО

